




Skipper	Sail #	1	2	3	4	5	6	7	8	9	10	11	12	13	14	15	16	17	18	19	20	21	Sub	DISC	Total	PLACE
Mike Garden	66	1	1	1	3	1	1	5	4	4	3	3	2	8	2	1	9	1	1	2	2	3	58	22	36	1
Rod Liddy	135	8	2	3	5	2	4	10	2	1	2	5	5	1	4	2	2	3	7	1	7	4	80	25	55	2
Duncan Murchie	58	2	6	5	1	11	9	2	1	8	4	1	1	5	5	5	14	6	4	6	1	2	99	34	65	3
Neville Taylor	108	7	4	2	2	10	2	3	9	3	6	6	8	4	1	6	6	5	6	4	3	5	102	27	75	4
Craig Gutry	95	3	10	4	5	9	7	4	6	5	5	4	7	2	5	4	7	8	2	5	10	7	119	29	90	5
Ian Hull-Brown	63	6	5	6	6	3	10	1	8	7	9	8	10	14	7	9	3	2	3	3	5	1	126	34	92	6
Chris Harmer	110	5	3	8	4	4	5	8	10	2	1	5	6	6	8	7	5	4	11	7	9	5	123	30	93	7
Brian Hogg	98	5	5	10	8	6	5	5	5	10	7	2	5	3	9	8	1	5	5	10	6	6	126	30	96	8
Roger Law	151	4	9	7	7	5	6	7	3	5	14	7	3	7	10	3	8	7	9	8	4	8	141	33	108	9
Dave Keightley	70	9	7	9	12	7	8	6	11	9	7	12	14	14	3	7	5	9	8	5	7	9	178	40	138	10
Bob Torrie	118	11	11	11	11	8	3	14	7	11	8	9	9	9	11	11	4	10	10	11	8	10	197	36	161	11
David Collier	116	10	8	8	9	12	12	11	8	6	11	11	4	8	6	12	11	12	8	9	14	14	204	40	164	12
Graeme Cook	119	14	12	12	10	7	11	9	12	12	10	10	11	9	12	10	10	11	12	14	14	14	236	42	194	13

 AVERAGE - R/O - rounded to nearest whole number
 REDRESS
 DISCARD